

PLANTA SÓTANO

LEYENDA CLIMATIZACIÓN (CONDUCTOS)






	CONDUCTO RECTANGULAR AIRE DE PANEL RÍGIDO TIPO "CLIMAYER PLUS R" S/JUN-EN 13162 DE 25 mm
	REJILLA DE IMPULSIÓN DE ALUMINIO EN CONDUCTOS DIMENSIONES: ANCHOxALTO INDICADAS EN PLANO
	REJILLA DE RETORNO ALUMINIO EN CONDUCTOS DIMENSIONES: ANCHOxALTO INDICADAS EN PLANO
	BAJANTE PARA CONEXIÓN ELÉCTRICA, DATOS Y FRIGORÍFICA
	LÍNEA DE CONEXIÓN FRIGORÍFICA

Tabla de tuberías y conductos verticales

Planta	CM1	CM2
Planta baja	1/2" - 1"	1/4" - 3/8"
	Longitud: 3.50 m	Longitud: 3.50 m
Sótano		1/4" - 3/8"
		Longitud: 3.50 m

Ingeniero Tec Industrial		PROYECTO		EXCMO. AYUNTAMIENTO LOROUÍ	
LMARTIN ESCOLAR PASTOR		INSTALACION CLIMATIZACION (FRIO/CALOR) Y VENTILACION EN CUARTEL POLICIA LOCAL		C/ LA ACEQUIA S/N LOROUÍ (MURCIA)	
FECHA		PLANO DE		PLANO Nº	
ABRIL 2015		LIMITACION DE DEMANDA ENERGETICA EN PLANTA SOTANO		21.2	
DIBUJADO POR		ESCALA		1:100	
P. E. M. G.					
EMPILAZAMIENTO					
C/ LA ACEQUIA S/N LOROUÍ (MURCIA)					
